



**BYMA**  
EDUCA

EDUCACIÓN

**BYMAEDUCA**

by BYMA

# Estrategias para manejo de fondos a través de BYMA

NOVIEMBRE 2023



**BYMA**  
EDUCA

- ❑ **ESTRATEGIAS PASIVAS: CAUCIÓN TOMADORA**
- ❑ **ESTRATEGIAS ACTIVAS: COLOCACIÓN DE TASA**

- Caución Tomadora**
- Venta Echeq**
- Emisión ON propia**

## DESCRIPCIÓN

- Negociación por pantalla
- Horarios: 11:00 h. a 16:30 h.
- Distintos plazos de negociación (1-120 días).
- Se puede negociar en Pesos y Dólares.
- Se debe integrar el 100% del monto futuro en garantía.
- Para caución en pesos: la garantía se puede integrar en USD, renta fija, variable, treasuries, FCI.
- Para caución en dólares: la garantía se puede integrar en títulos emitidos en USD y treasuries.

## VENTAJAS

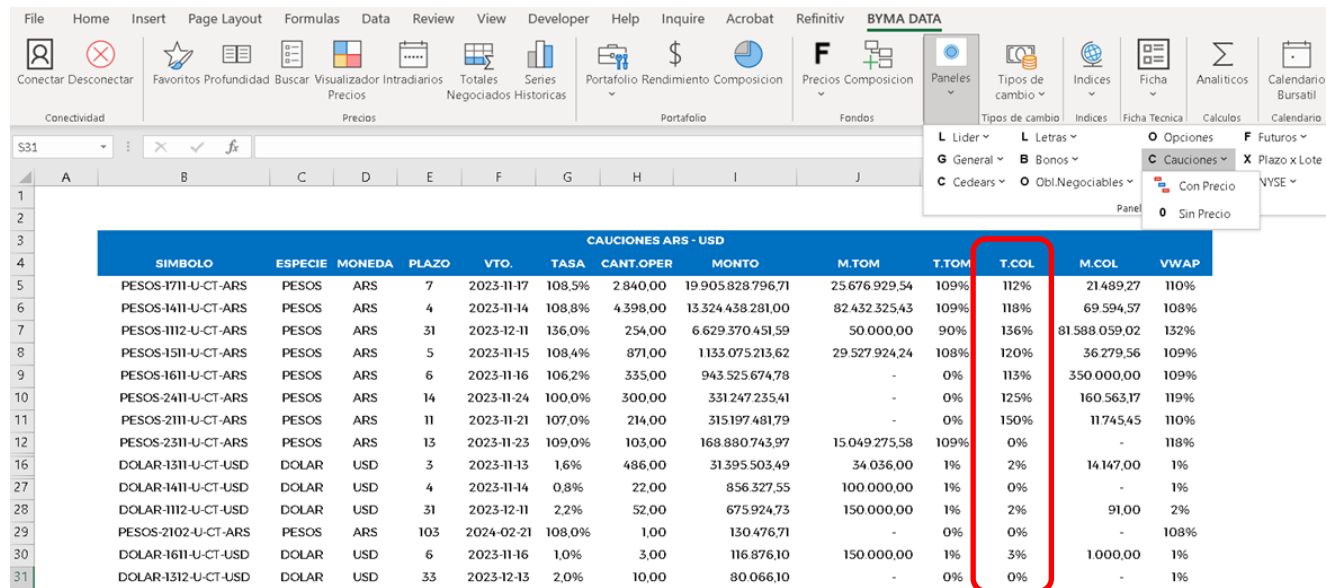
- Fondeo rápido y sencillo.
- Alternativas de Plazos cortos (desde 1 día hábil).
- Mercado muy profundo y sencillo de operar.
- Fondeo para alternativas de trading potenciando posiciones en cartera utilizadas como garantía.
- Permite cobertura de necesidades de liquidez poniendo como garantía activos financieros en su cartera.

# CAUCIÓN TOMADORA

TASAS	Plazo	TNA	TEA	TEM
<b>Caucion 1 dia</b>	<b>1</b>	<b>108,6%</b>	<b>195,6%</b>	<b>9,4%</b>
<b>Caucion 7 dias</b>	<b>7</b>	<b>108,5%</b>	<b>192,7%</b>	<b>9,4%</b>
<b>Caucion 30 dias</b>	<b>30</b>	<b>130,0%</b>	<b>243,6%</b>	<b>11,4%</b>

VOLUMEN OPERADO EN CAUCIONES	Millones
<b>OCTUBRE 2023</b>	<b>16.088.844,69</b>
<b>SEPTIEMBRE 2023</b>	<b>12.622.337,79</b>
<b>OCTUBRE 2022</b>	<b>3.533.863,18</b>

**ADD IN  
BYMADATA**



The screenshot shows the BYMADATA software interface with a table titled "CAUCIONES ARS - USD". The table has columns for SIMBOLO, ESPECIE, MONEDA, PLAZO, VTO., TASA, CANT.OPER, MONTO, M.TOM, T.TOM, T.COL, M.COL, and VWAP. A red box highlights the T.COL column. The interface also shows a menu bar with options like File, Home, Insert, Page Layout, Formulas, Data, Review, View, Developer, Help, Inquire, Acrobat, Refinitiv, and BYMADATA. A dropdown menu is open over the T.COL column, showing options like L Lider, G General, C Cedears, L Letras, B Bonos, O Obl.Negociables, O Opciones, F Futuros, C Cauciones, and X Plazo x Lote.

CAUCIONES ARS - USD												
SIMBOLO	ESPECIE	MONEDA	PLAZO	VTO.	TASA	CANT.OPER	MONTO	M.TOM	T.TOM	T.COL	M.COL	VWAP
PESOS-1711-U-CT-ARS	PESOS	ARS	7	2023-11-17	108,5%	2.840,00	19.905.828.796,71	25.676.929,54	109%	112%	21.489,27	110%
PESOS-1411-U-CT-ARS	PESOS	ARS	4	2023-11-14	108,8%	4.398,00	13.324.438.281,00	82.432.325,43	109%	118%	69.594,57	108%
PESOS-1112-U-CT-ARS	PESOS	ARS	31	2023-12-11	136,0%	254,00	6.629.370.451,59	50.000,00	90%	136%	81.588.059,02	132%
PESOS-1511-U-CT-ARS	PESOS	ARS	5	2023-11-15	108,4%	871,00	1.133.075.213,62	29.527.924,24	108%	120%	36.279,56	109%
PESOS-1611-U-CT-ARS	PESOS	ARS	6	2023-11-16	106,2%	335,00	943.525.674,78	-	0%	113%	350.000,00	109%
PESOS-2411-U-CT-ARS	PESOS	ARS	14	2023-11-24	100,0%	300,00	331.247.235,41	-	0%	125%	160.563,17	119%
PESOS-2111-U-CT-ARS	PESOS	ARS	11	2023-11-21	107,0%	214,00	315.197.481,79	-	0%	150%	11.745,45	110%
PESOS-2311-U-CT-ARS	PESOS	ARS	13	2023-11-23	109,0%	103,00	168.880.743,97	15.049.275,58	109%	0%	-	118%
DOLAR-1311-U-CT-USD	DOLAR	USD	3	2023-11-13	1,6%	486,00	31.395.503,49	34.036,00	1%	2%	14.147,00	1%
DOLAR-1411-U-CT-USD	DOLAR	USD	4	2023-11-14	0,8%	22,00	856.327,55	100.000,00	1%	0%	-	1%
DOLAR-1112-U-CT-USD	DOLAR	USD	31	2023-12-11	2,2%	52,00	675.924,73	150.000,00	1%	2%	91,00	2%
PESOS-2102-U-CT-ARS	PESOS	ARS	103	2024-02-21	108,0%	1,00	130.476,71	-	0%	0%	-	108%
DOLAR-1611-U-CT-USD	DOLAR	USD	6	2023-11-16	1,0%	3,00	116.876,10	150.000,00	1%	3%	1.000,00	1%
DOLAR-1312-U-CT-USD	DOLAR	USD	33	2023-12-13	2,0%	10,00	80.066,10	-	0%	0%	-	1%

# ESTRATEGIAS ACTIVAS - COLOCACIÓN DE TASA

- Caución colocadora**
- Compra de Título Público o Letra del Tesoro**
- Compra de TV24 + Venta de Futuro Abril**
- Compra SPOT S&P BYMA o FCI (S&P BYMA) + Venta de Futuro**
- Compra de acción o bono y venta de Call (Lanzamiento Cubierto)**
- Supermercado de FCI - Diferentes alternativas**
- Echeq/pagaré/factura de pymes**
- BYMA Primarias**

## DESCRIPCIÓN

- Negociación por pantalla
- Horarios: 11:00 h. a 16:30 h.
- Distintos plazos de negociación (1-120 días).
- Se puede negociar en Pesos y Dólares.

## VENTAJAS

- Se puede **dejar como garantía** (sin aforo)
- **Garantizada** patrimonialmente por BYMA.
- **Tasa libre de riesgo** Argentina.
- Impositivamente como PF pero con más liquidez.
- Mercado profundo y simple de operar.
- Sin limitaciones de plazos.

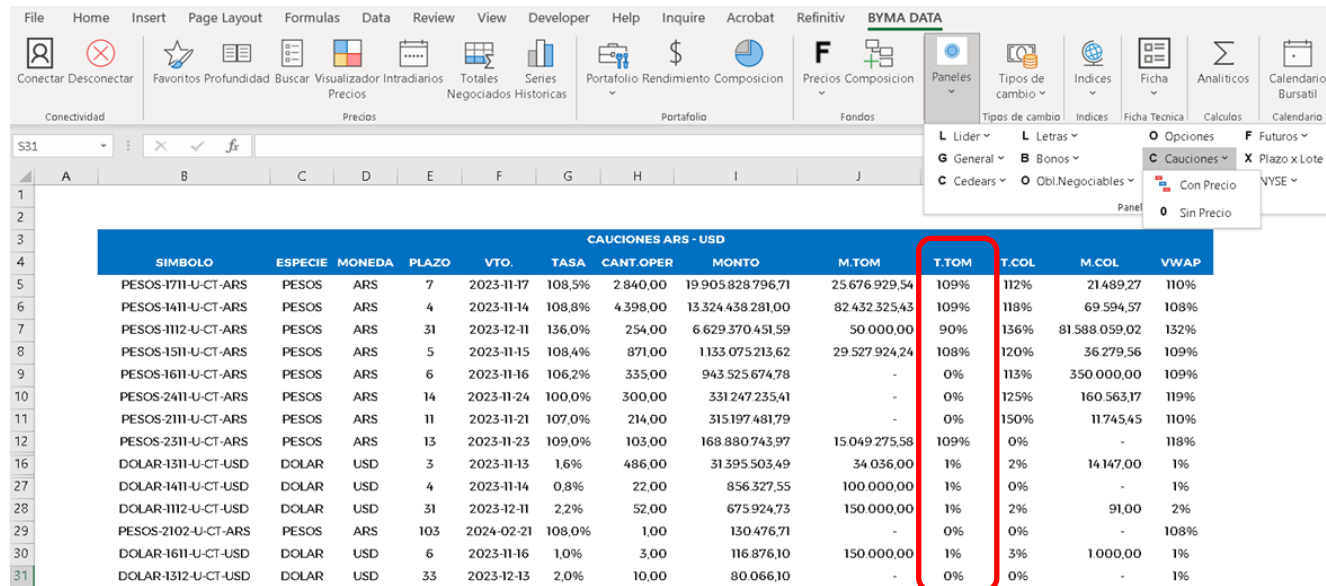


# CAUCIÓN COLOCADORA

TASAS	Plazo	TNA	TEA	TEM
<b>Caucion 1 dia</b>	<b>1</b>	<b>108,6%</b>	<b>195,6%</b>	<b>9,4%</b>
<b>Caucion 7 dias</b>	<b>7</b>	<b>108,5%</b>	<b>192,7%</b>	<b>9,4%</b>
<b>Caucion 30 dias</b>	<b>30</b>	<b>130,0%</b>	<b>243,6%</b>	<b>11,4%</b>

VOLUMEN OPERADO EN CAUCIONES	Millones
<b>OCTUBRE 2023</b>	<b>16.088.844,69</b>
<b>SEPTIEMBRE 2023</b>	<b>12.622.337,79</b>
<b>OCTUBRE 2022</b>	<b>3.533.863,18</b>

**ADD IN  
BYMADATA**



The screenshot shows the Microsoft Excel interface with the BYMA DATA add-in menu open. The menu includes options like 'Lider', 'Letras', 'Bonos', 'Cedears', 'Obi Negociables', 'Opciones', 'Futuros', 'Cauciones', 'Plazo x Lote', 'Con Precio', and 'Sin Precio'. Below the menu, a table titled 'CAUCIONES ARS - USD' is displayed. The table has columns for SIMBOLO, ESPECIE, MONEDA, PLAZO, VTO., TASA, CANT.OPER, MONTO, M.TOM, T.TOM, T.COL, M.COL, and VWAP. The T.TOM column is highlighted with a red box.

CAUCIONES ARS - USD												
SIMBOLO	ESPECIE	MONEDA	PLAZO	VTO.	TASA	CANT.OPER	MONTO	M.TOM	T.TOM	T.COL	M.COL	VWAP
PESOS-1711-U-CT-ARS	PESOS	ARS	7	2023-11-17	108,5%	2.840,00	19.905.828.796,71	25.676.929,54	109%	112%	21.489,27	110%
PESOS-1411-U-CT-ARS	PESOS	ARS	4	2023-11-14	108,8%	4.398,00	13.324.438.281,00	82.432.325,43	109%	118%	69.594,57	108%
PESOS-1112-U-CT-ARS	PESOS	ARS	31	2023-12-11	136,0%	254,00	6.629.370.451,59	50.000,00	90%	136%	81.588.059,02	132%
PESOS-1511-U-CT-ARS	PESOS	ARS	5	2023-11-15	108,4%	871,00	1.133.075.213,62	29.527.924,24	108%	120%	36.279,56	109%
PESOS-1611-U-CT-ARS	PESOS	ARS	6	2023-11-16	106,2%	335,00	943.525.674,78	-	0%	113%	350.000,00	109%
PESOS-2411-U-CT-ARS	PESOS	ARS	14	2023-11-24	100,0%	300,00	331.247.235,41	-	0%	125%	160.563,17	119%
PESOS-2111-U-CT-ARS	PESOS	ARS	11	2023-11-21	107,0%	214,00	315.197.481,79	-	0%	150%	117.454,5	110%
PESOS-2311-U-CT-ARS	PESOS	ARS	13	2023-11-23	109,0%	103,00	168.880.743,97	15.049.275,58	109%	0%	-	118%
DOLAR-1311-U-CT-USD	DOLAR	USD	3	2023-11-13	1,6%	486,00	31.395.503,49	34.036,00	1%	2%	14.147,00	1%
DOLAR-1411-U-CT-USD	DOLAR	USD	4	2023-11-14	0,8%	22,00	856.327,55	100.000,00	1%	0%	-	1%
DOLAR-1112-U-CT-USD	DOLAR	USD	31	2023-12-11	2,2%	52,00	675.924,73	150.000,00	1%	2%	91,00	2%
PESOS-2102-U-CT-ARS	PESOS	ARS	103	2024-02-21	108,0%	1,00	130.476,71	-	0%	0%	-	108%
DOLAR-1611-U-CT-USD	DOLAR	USD	6	2023-11-16	1,0%	3,00	116.876,10	150.000,00	1%	3%	1.000,00	1%
DOLAR-1312-U-CT-USD	DOLAR	USD	33	2023-12-13	2,0%	10,00	80.066,10	-	0%	0%	-	1%

## BYMADATA

RENTA VARIABLE ▾ RENTA FIJA ▾ DERIVADOS ▾ PROFUNDIDAD DE MERCADO FCI TASAS Y DIVISAS ▾ NOTICIAS Y EVENTOS ▾

### Calculadora de Caucciones

RENTA FIJA / CALCULADORA DE CAUCIONES

#### CALCULADORA

Instrumento *	<input type="text" value="PESOS-1311-U-CT-AR..."/>	Vencimiento	<input type="text" value="13/11/2023"/> 📅	Tasa colocadora (%) *	<input type="text" value="114"/>
Captura	<input type="text" value="10/11/2023"/> 📅	Monto *	<input type="text" value="100.000.000 ARS"/>	Moneda	<input type="text" value="ARS"/>
Días al vencimiento	<input type="text" value="3"/>				

#### RESULTADO

Monto calculado 100.936.986,3 ARS

## DESCRIPCIÓN

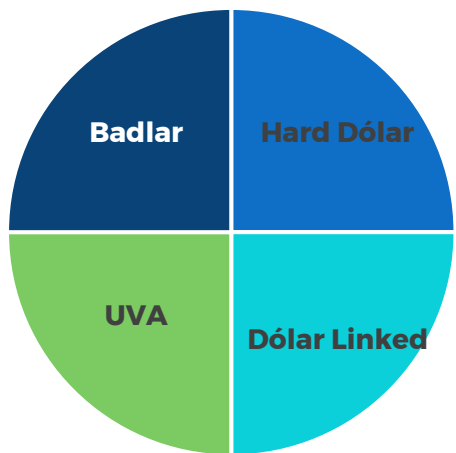
- Bono Tasa Fija, CER/UVA, DL, BADLAR y HD
- Horarios: 11:00 h. a 16:30 h. para T0  
11:00 h a 17:00 h para T+2
- PPT, Senebi y Sistaco.

## VENTAJAS

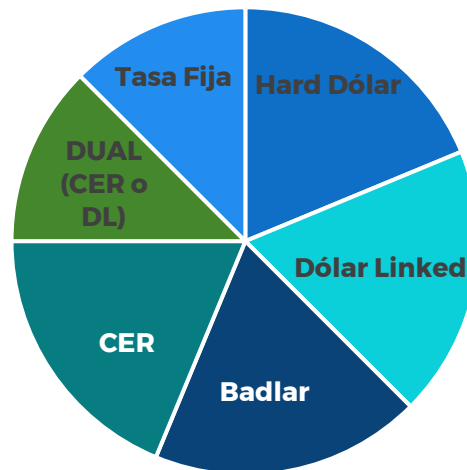
- Tasas superiores a las de colocaciones tradicionales.
- Alternativa de Cash Management.
- En PPT **garantizada** la liquidación por BYMA
- Posibilidad de hacerlo en ARS y USD.
- Mercado profundo y líquido.

# Clasificación de Renta fija

## OBLIGACIONES NEGOCIABLES



## TÍTULOS PÚBLICOS

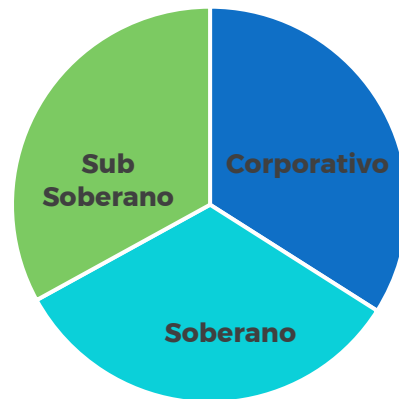


# Otra forma de decidir cómo colocar tu capital

## SEGÚN LA MONEDA



## SEGÚN EL EMISOR



# COMPRA DE TÍTULO PÚBLICO O LETRAS

BYMADATA

● Mercado cerrado | Dñ. actualización: 10/11/2023 - 17:38:43

Buscar



RENDA VARIABLE ▾

RENDA FIJA ▾

DERIVADOS ▾

PROFUNDIDAD DE MERCADO

FCI

TASAS Y DIVISAS ▾

NOTICIAS Y EVENTOS ▾

INDICE DE BONOS BYMA

TÍTULOS PÚBLICOS

OBIGACIONES NEGOCIABLES

CAUCIONES Y OPERACIONES A PLAZO

CALCULADORA DE CAUCIONES

FIDEJOSISMOS

DATOS DE SENEBI

BONOS SVS

CALCULADORA DE BONOS Y LETRAS

SERIES HISTÓRICAS

SERIES INTRADÍARIAS



Instituto Argentino de Mercado de Capitales

QUIÉNES SOMOS

INFORMES

CALCULADORAS

INDICES

CARACTERIZACIÓN

PUBLICACIONES

## Ingrese el código de negociación

T4X4

BONTE CER +4% 2024

Cotización Base (c/100 V.N. ex I): 179,800

CALCULAR

IMPRIMIR

NOVIEMBRE 2023

Lu	Ma	Mi	Ju	Vi	Sá	Do
		1	2	3	4	5
6	7	8	9	10	11	12
13	14	15	16	17	18	19
20	21	22	23	24	25	26
27	28	29	30			

\* Corresponde a la cotización de cierre (o precio ex-cupón) de la deuda pública inmediata anterior a la fecha seleccionada. Para consultar fechas anteriores seleccione un día en el calendario. Los precios anteriores al 30/09/2013 se encuentran expresados c/100 V.N.

Fuente: Instituto Argentino de Mercado de Capitales (IAMC)

Interés corrido c/100 v.n.

0,6215

Valor Técnico c/100 v.n.

187,8302

SENSIBILIDAD PRECIO

FLUJO DE FONDOS


Fuente: Instituto Argentino de Mercado de Capitales (IAMC)

EXPORTAR

Precio (c/100 V.N.)	TIR (%)	Variación c/Cierre (%)	DM	Paridad
177,750	10,000	-0,59%	0,884	95,01
178,000	9,890	-0,84%	0,885	95,15
178,250	9,720	-0,70%	0,886	95,28
178,500	9,580	-0,66%	0,886	95,41
178,750	9,380	-0,42%	0,887	95,55
179,000	9,220	-0,28%	0,888	95,68
179,100	9,160	-0,22%	0,888	95,73
179,200	9,080	-0,17%	0,888	95,79
179,300	9,010	-0,11%	0,889	95,84
179,400	8,960	-0,05%	0,889	95,89
179,500	8,880	0,00%	0,889	95,95

# COMPRA DE TÍTULO PÚBLICO O LETRAS

RENTA FIJA ▾ DERIVADOS ▾ PROFUNDIDAD DE MERCADO FCI TASAS Y DIVISAS ▾ NOTICIAS Y EVENTOS ▾

 **IAMC**  
Instituto Argentino de Mercado de Capitales

QUIÉNES SOMOS INFORMES CALCULADORAS INDICES CAPACITACIÓN PUBLICACIONES



**INFORMES VIGENTES**

Diarios	Informe de Negociación de Letras del Tesoro	Cuarta de Rendimientos Obligaciones Negociables	Informe Diario Negociación de CEDEAR	Mensual	Financiamiento Empresarial	Códigos BYMA Caja	Stock de Letras del Tesoro	Anual
---------	---	---	--------------------------------------	---------	----------------------------	-------------------	----------------------------	-------

INFORME DIARIO  
INFORME MENSUAL  
INFORMES

CALCULADORA DE BONOS  
CALCULADORA LETRAS DEL TESORO  
CALCULADORA DE CHEQUES PAGO DIFERIDO

SIMULACIÓN DE OPERACIONES BYMA IAMC  
PROGRAMA DE POSGRADO DE ESPECIALIZACIÓN EN MERCADO DE CAPITALES  
CAPACITACIÓN



# COMPRA DE TÍTULO PÚBLICO O LETRAS



Código de negociación	X23N3	X18E4	Calculadora Libre	Tasa de Inflación Mensual Estimada (IPC)	
Fecha de Emisión	31-May-23	14-Aug-23		Agosto 2022	7,00%
Fecha de Vencimiento	23-Nov-23	18-Jan-24		Septiembre 2022	6,20%
CER de Emisión <sup>1</sup>	96,2079	115,8564		Octubre 2022	6,30%
CER Proyectado al Vto. <sup>2</sup>	156,1938	175,1635		Noviembre 2022	4,90%
Capital Ajustado al Vto. <sup>3</sup>	162,3503	151,1902		Diciembre 2022	5,10%
Capital Ajustado a Fecha de Liquidación <sup>4</sup>	157,4175	130,7205		Enero 2023	6,00%
Fecha Negociación	10-Nov-23	10-Nov-23		Febrero 2023	6,60%
Precio cada 100 VN	\$156,32	\$129,75		Marzo 2023	7,70%
Plazo de Liquidación	48 h	48 h		Abril 2023	8,40%
Fecha de Liquidación	14-Nov-23	14-Nov-23		Mayo 2023	7,80%
Plazo al Vto. (días)	9	65		Agosto 2023	12,40%
Rendimiento (TNA fórmula MEcon) <sup>6</sup>	28,087%	4,208%		Septiembre 2023	12,70%
Rendimiento Efectivo del Período				Octubre 2023	
Rendimiento Efectivo Anual (TEA)				Noviembre 2023	
Tasa de Inflación Minorista Mensual Esperada				Diciembre 2023	
Spread sobre Inflación Esperada (TEA, en pbs)					

4) 100 \* (CER de diez (10) días hábiles antes de la fecha de liquidación / CER de Emisión)

5) Capital ajustado a ser considerado en el cálculo de las tasas de rendimiento de la Calculadora. Ver notas (4) y (5) para la definición de cada tipo de capital ajustado.

6) La fórmula del Ministerio de Economía para calcular la TNA de una Lecer implica utilizar una base de 360 días en el año, con meses de 30 días y truncar el CER original y final a 4 decimales. Para ajustar utilizar



# COMPRAR TV24 + VENDER FUTURO DÓLAR ABRIL

#BYMAEDUCA

## DESCRIPCIÓN

- **Horarios:** 11:00 h. a 16:30 h. para T+0, 17:00 h. para T+2 y 10:00 h. a 15:00 h. para futuro.
- **Margen inicial:** 11:00 h. del día siguiente de la operación.
- **Garantías:** RF, RV, FCI, treasuries, pesos, USD y caución colocadora.
- **MtM:** se netea con el resto de la liq.
- **Vencimiento del futuro:** último día hábil del mes.
- **Tamaño** del contrato: 1.000 USD
- **Minorista:** mínimo y múltiplo de 1 contrato hasta un máximo de 5.000 contratos.
- **Mayorista:** mínimo y múltiplo de 1.000 contratos hasta un máximo de 25.000.

## VENTAJAS

- Tasas superiores a las de colocaciones tradicionales.
- Poder fondear o colocar el **MtM con caución a 1 día.**
- Poder **dejar el bono como garantía**
- Los **costos** más **competitivos** del mercado.
- Exigencias de garantías accesibles.
- Garantizada patrimonialmente por BYMA.
- Eficiencia operativa y financiera al realizar todo el trade dentro de un mercado.

# COMPRAR TV24 + VENDER FUTURO DÓLAR ABRIL

#BYMAEDUCA

## EJEMPLOS:

SINTÉTICO TASA FIJA			
TICKER	TNA	VENCIMIENTO	TEA
TV24-DLRABR23	252%	30/04/2024	433,92%
TDA24-DLRABR23	240%	30/04/2024	402,68%

# COMPRA SPOT S&P BYMA/FCI (S&P BYMA) + VENDER FUTURO



## DESCRIPCIÓN

- **Horarios:** 11:00 h. a 17:00 h. para contado y 10:00 h. a 17:00 h. para futuro.
- **Margen inicial:** 11:00 h. del día siguiente de la operación.
- **Garantías:** RF, RV, FCI, Treasuries, Pesos, USD y caución colocadora.
- **MtM:** se netea con el resto de la liq.
- **Vencimiento futuro:** último día hábil del mes.
- **Tamaño del contrato:** 1 índice S&P Merval
- **Minorista:** mínimo y múltiplo de 1 contrato hasta un máximo de 5.000 contratos.

## VENTAJAS

- Tasas superiores a las de colocaciones tradicionales.
- Operación **sin riesgo soberano**. Riesgo Acciones + BYMA.
- Poder fondear o colocar el Mark to Market con caución.
- Poder dejar **acciones como garantía**
- Operación de futuro **garantizada** patrimonialmente por BYMA.



# COMPRA SPOT S&P BYMA/FCI (S&P BYMA) + VENDER FUTURO

## EJEMPLOS:

Colocación Tasa ARS	FUTURO S&P Merval		
<b>Operación</b>	<b>15/11/2023</b>		
<b>Liq</b>	<b>17/11/2023</b>		
<b><u>Compra Spot</u></b>			
<b>S&amp;P Merval</b>	<b>629.361,48</b>		
<b><u>Venta Futuro</u></b>	<b>VTO</b>	<b>TNA</b>	
<b>MVNOV23</b>	<b>665.845,00</b>	<b>30/11/2023</b>	<b>162,8%</b>
<b>MVDIC23</b>	<b>685.000,00</b>	<b>29/12/2023</b>	<b>76,8%</b>

# COMPRA DE ACCIÓN O BONO + VENTA DE CALL (LANZAMIENTO CUBIERTO)

#BYMAEDUCA

## DESCRIPCIÓN

- En BYMA las opciones son americanas.
- Renta Fija: lotes de 1000 VN
- Renta Variable: acciones lotes de 100 VN y cedears lotes de 10 VN
- En pesos, dólar y cable.
- Vencimiento Renta Variable: el tercer viernes o día hábil inmediato anterior de los meses pares (máximo 3 vencimientos).
- Vencimiento Renta Fija: el segundo día hábil de negociación anterior a fin de mes.

## VENTAJAS

- Tasas superiores a las de colocaciones tradicionales.
- Sintético de Tasa fuera del riesgo soberano. Riesgo Acción + BYMA.

# COMPRA DE ACCIÓN O BONO + VENTA DE CALL (LANZAMIENTO CUBIERTO)

#BYMAEDUCA

**ADD IN  
BYMADATA**

SIMBOLO	VTO.	MONEDA	C.CPRA.	P.CPRA.	P.VTA.	C.VTA.	APERTURA
GFGC12915D	24hs	ARS	1	52,624	53,99	30	50
GFGC1033DI	24hs	ARS	7	146	150	67	158
ALUC300.DI	24hs	ARS	7	632	640,34	100	718
GFGC10915D	24hs	ARS	41	117	119,99	2	134
GFGC1150DI	24hs	ARS	20	92	95,5	17	98
GFGV1033DI	24hs	ARS	3	54	55	8	50
GFGC14915D	24hs	ARS	176	26	26,149	1	26,45
GFGC13915D	24hs	ARS	14	35,6	37,499	12	37,99

**EJEMPLO:**

Colocación Tasa ARS	
<b>Fecha liquidación</b>	<b>17/11/2023</b>
<b>Vencimiento</b>	<b>15/12/2023</b>
<b>Días hasta el vencimiento</b>	<b>28</b>
<b><u>Compra Acción</u></b>	
<b>GGAL</b>	<b>1052</b>
<b><u>Venta OPCIÓN de Compra</u></b>	
<b>Pcio Ejercicio (GFGC1150DI)</b>	<b>1150</b>
<b>Prima Call</b>	<b>92</b>
<b>TNA</b>	<b>235,4%</b>
<b>COBERTURA</b>	<b>8,7%</b>

## DESCRIPCIÓN

- Compensación de las operaciones con resto de liquidación de BYMA.
- Liquidación anticipada de rescates.
- Neteo de liquidación en BYMA
- Posibilidad de entregar cuotapartes como garantía.
- Se pueden suscribir hasta las 16.15 y rescatar hasta 16.30.

## VENTAJAS

- Sinergia de la liquidez dentro del mercado (BYMA). Cubrir MtM con rescate de FCI, etc.
- Acceso a todos los fondos muy fácilmente.
- Sin necesidad de contar con convenio bilateral
- Unificación de cuenta depositante ALYC con ACDI. Simplificación de administración de cartera de clientes

Clasificación	Patrimonio Octubre 2023	Patrimonio Diciembre 2022	Total Anual		Var. por Flujos Netos		Var. por Rendimiento	
			Absoluta	Porcentual	Absoluta	Porcentual	Absoluta	Porcentual
Fondos Mercado de Dinero	\$ 9.751.803	\$ 3.621.823	\$ 6.129.980	169,3%	\$ 2.834.907	78,3%	\$ 3.295.072	91,0%
Fondos Renta Fija	\$ 5.466.656	\$ 2.186.673	\$ 3.278.689	149,9%	\$ 705.081	32,2%	\$ 2.573.608	117,7%
Fondos Renta Mixta	\$ 1.301.306	\$ 449.223	\$ 859.251	191,3%	\$ 271.135	60,4%	\$ 588.117	130,9%
Fondos Infraestructura	\$ 565.842	\$ 148.731	\$ 419.090	281,8%	\$ 214.223	144,0%	\$ 204.867	137,7%
Fondos PyMEs	\$ 449.303	\$ 199.537	\$ 249.690	125,1%	\$ 55.862	28,0%	\$ 193.828	97,1%
Fondos Renta Variable	\$ 400.037	\$ 124.748	\$ 280.974	225,2%	\$ 69.810	56,0%	\$ 211.164	169,3%
Fondos Retorno Total	\$ 214.882	\$ 91.242	\$ 124.343	136,3%	\$ 24.783	27,2%	\$ 99.560	109,1%
Fondos Títulos del Tesoro	\$ 97.612	\$ 6.329	\$ 83.446	1318,5%	\$ 70.517	1114,2%	\$ 12.929	204,3%
Fondos ASG	\$ 8.741	\$ 1.549	\$ 7.192	464,3%	\$ 5.393	348,2%	\$ 1.799	116,2%
<b>Total General</b>	<b>\$ 18.256.181</b>	<b>\$ 6.829.855</b>	<b>\$ 11.432.655</b>	<b>167,4%</b>	<b>\$ 4.251.710</b>	<b>62,3%</b>	<b>\$ 7.180.944</b>	<b>105,1%</b>

Fuente: CARC. (Las cifras están expresadas en \$ millones)



## DESCRIPCIÓN

- Compra de productos de financiación alternativa a descuento
- Se operan y custodian en Caja de Valores quien gestiona el cobro a su vencimiento
- Instrumentos 100% digitales
- Segmentos avalados o directo
- A distintos plazos
- Pagare y FCE en \$ o U\$S.

## VENTAJAS

- Tasas
- Riesgo Avalista
- Riesgo Cadena de Valor
- Directos Garantizados

## DESCRIPCIÓN

- Colocaciones de:
  - Títulos Públicos
  - Obligaciones Negociables
  - Fideicomisos Financieros
  - Cuota Partes Fondos Comunes de Inversión
  - Acciones
- Otras funciones agregadas:
  - Oferta Pública de Compra/Venta
  - Canjes

[Link: byma-primarias](#)

### Dashboard

#### ÍNDICES RENTA VARIABLE

Especie	Descripción	Precio	Máxir
G	S&P BYMA Índice General	<b>26.200,105,7</b>	26.457,62
M	S&P Merval	<b>627.467,760</b>	633.942
SPBYCAP	S&P BYMA Construcción	14.501,420	14.909
SPBYCDAP	S&P BYMA CEDEAR Index	<b>10.841,070</b>	10.882
SPBYIGAP	S&P BYMA Ingenius Index	<b>8.365,530</b>	8.433
SPBYMAIG10	S&P BYMA Energía	<b>18.933,290</b>	19.382
SPBYMAIG15	S&P BYMA Bs Intermedios	<b>40.820,610</b>	41.187
SPBYMAIG20	S&P BYMA Ind y Bs de Cap	<b>15.895,220</b>	16.071
SPBYMAIG25	S&P BYMA Cons No Esencial	<b>31.783,900</b>	33.053
SPBYMAIG30	S&P BYMA Consumo Masivo	<b>29.414,780</b>	29.744
SPBYMAIG40	S&P BYMA Serv Financieros	<b>10.666,000</b>	10.829
SPBYMAIG50	S&P BYMA Telecomunicación	<b>11.735,610</b>	11.963
SPBYMAIG55	S&P BYMA Serv Públicos	<b>19.773,350</b>	20.122
SPBYMAIG60	S&P BYMA Bienes Raíces	<b>21.070,330</b>	21.466
SPBYUEAP	S&P BYMA Energía y Servicios	<b>20.789,960</b>	21.224

15 total

RENTA VARIA... Cdo 24hs 48hs ▼ Con Precio

#### ÍNDICES - SERIES HISTÓRICAS



M chart by TradingView

ACCIONES - LÍDERES Cdo 24hs 48hs ▼ Con Precio

#### TOTALES NECOCIADOS

Descripción	Monto
Total Negociado BYMA	325.230.958.852,000
Renta Variable	4.604.942.126,000
Acciones	1.238.913.010,000
Cedears	3.366.029.116,000
Ejercicios	0,000
Renta Fija	126.147.692.887,000
PPT	87.262.834.433,000
- Títulos Públicos	85.040.425.349,000
- Obligaciones Negociables	2.222.409.084,000
SENEBI	38.884.858.454,000
- Títulos Públicos	33.815.172.725,000
- Obligaciones Negociables	5.069.685.729,000
Futuros	7513.200,000
Opciones	63.098.543,000
Cauciones	194.407.712.096,000
Préstamos de Títulos Valores	0,000

16 total

BONOS - TITUL... Cdo 24hs 48hs

## PRINCIPALES ALZAS Y BAJAS

Acciones

Títulos Públicos

Opciones

↑ **49**  
EN ALZA

⊖ **22**  
SIN CAMBIOS

↓ **15**  
EN BAJA

### ↑ MAYORES ALZAS

Especie	Ultimo Precio	Var. Diaria (%)
PR13	516	4.26
PARP	4950	4.04
DIP0	10300	3.88
TX26	576	3.12
NDT5D	80	3.12

### ↓ MAYORES BAJAS

Especie	Ultimo Precio	Var. Diaria (%)
BC37D	22500	-3.11
AL35D	25.95	-2.50
NDT25	67698	-1.76
BA7DD	36	-1.66
TVPA	884	-1.58

**BONOS IAMC**

Moneda De Emisión	Especie	Hora	Paridad	Fecha De	Duración	Tir Anual	Cotización	Valor Técnico	Valor Residual	Intereses Corridos	Renta Anual	Isin
O.N. ARCOR S.A.I.C. CLASE 1B	RCCJO	16:35:00	1.067198	15/11/2023	2.147162	0.05234	93.500,000	100,871	100,000	0.870833	Tasa fija =8.25 USP04559AW36	
BONO DEL TESORO NACIONAL VINC. AL DÓLAR 0.50% VTO. 30/09/24	T2V4	11:18:00	1.253378	16/11/2023	0.993914	-0.224766	45.900,000	100,065	100,000	0.065278	Tasa fija =0.5 ARARGE320DR8	
BONO DEL TESORO NAC. EN \$ AJ. POR CER VTO. 26/07/24	T2X4	11:18:00	0.978359	16/11/2023	0.670274	0.048463	575,200	575,453	100,000	2.737107	Fija=1.55 ARARGE320AI3	
BONO DEL TESORO NAC. EN \$ AJ. CER VTO. 14/10/25	T4X4	11:18:00	0.966616	16/11/2023	0.864841	0.080322	184,050	189,320	100,000	0.691638	Tasa fija =4 ARARGE320DH9	
BONO TESORO \$AJ CER 3.75 VTO. 20/05/24	T6X4	16:25:00	103.817631	15/11/2023	0.490583	0.046111	133,000	1,281	100,000	1.281093	Tasa fija =3.75 ARARGE320E65	
BONOS DEL TESORO NACIONAL EN \$ AJUSTE POR CER 4% VTO. 2025	TC25P	11:18:00	0.882894	16/11/2023	1.322412	0.136232	1.494,000	1.694,428	100,000	3.757048	Fija =4 ARARGE450SU2	
BONO DE LA NACIÓN ARGENTINA	TDA24	11:18:00	1.151582	16/11/2023	0.515035	-0.244566	44.732,500	38.642,488	100,000	6.81971236	Tasa fija =3.25 ARARGE320DO5	
BONO NAC. EN MONEDA DUAL VTO. 28/02/2024	TDF24	11:18:00	1.101984	16/11/2023	0.326329	-0.270505	43.940,000	39.020,547	100,000	12.80.032443	Tasa fija =3 ARARGE320CWD	
BONO DE LA NACIÓN ARG. DUAL VTO. 30/6/24	TDJ24	16:15:00	1.044013	15/11/2023	0.630799	-0.036845	45.400,000	43.486,049	100,000	230.396426	Tasa fija =3.25 ARARGE320E80	
O.N. TELECOM ARG. CLASE 5	TLC50	16:37:00	1.018363	15/11/2023	1.122974	0.069598	60.800,500	68,598	67,000	1.597764	Fija=8.5 USP9028NAZ44	
BONO DEL TESORO NAC. VINCULADO AL DÓLAR 0.40% VTO. 30/04/24	TV24	11:18:00	1.229172	16/11/2023	0.552611	-0.363932	43.499,000	100,019	100,000	0.018889	Fija=0.4 ARARGE320C18	
VALOR NEC. VINC. AL PBI EN U\$S LEY ARG. 2035	TVPA	11:18:00		16/11/2023	0	0	865,000		1,000		ARARGE03E154	
VALOR NEC. VINCULADO AL PBI EN \$ 2035	TVPP	11:18:00		16/11/2023	0	0	0.979		1,000		ARARGE03E147	
B. DEL TESORO NAC. EN \$ AJ. POR CER+1.5% VTO. 25/4/2024	Tx24	11:18:00	0.984491	16/11/2023	0.342959	0.061035	750,900	761,917	100,000	1.647251	Fija=1.5 ARARGE320BU4	
BONO DEL TESORO NAC. \$ AJ. POR CER 2.25% VTO. 9/11/2028	Tx28	11:18:00	0.80462	16/11/2023	2.332932	0.113533	563,000	679,948	100,000	0.339804	Fija=2.25 ARARGE3209X6	
O.N. VISTA DIL. & GAS ARG 3	VSC30	16:16:00	1.28387	15/11/2023	0.37565	-0.599688	113.054,500	100,844	100,000	0.843836	Fija=3.5 AROILG560033	
O.N. YPF S.A. CLASE 1B	YMCJO	16:44:00	0.761694	15/11/2023	5.690043	0.119123	67100,000	100,914	100,000	0.913889	Fija=7 USP989MJ1B72	
O.N. YPF S.A. CLASE 2B	YMC20	16:44:00	0.761694	15/11/2023	5.690043	0.119123	67100,000	100,914	100,000	0.913889	Fija=7 USP989MJ1B72	

84 total

**BYMADATA**
● Mercado abierto Últ. actualización: 16/11/2023 - 14:41:21 - Precios con 20 minutos de demora

X18E4 48hs BYMA

REGISTRARSE

RENTA VARIABLE ▾
RENTA FIJA ▾
DERIVADOS ▾
NOTICIAS Y EVENTOS ▾

## 🏠 Gobierno Nacional (X18E4)

### 133,450 ARS → 1,940%

**Ley:** Nacional

**Fecha de vencimiento:** 18/01/2024

**Tipo de garantía:** Común

**Ley del País:**

**Interes:** A descuento

**Moneda:** Pesos

**Denominación mínima:** 1

**Fecha Emisión:** 14/08/2023

**Fecha devengan intereses:**

**Monto residual:** \$556.020.910.783,000

**Monto nominal:** \$556.020.910.783,000

**Código ISIN:** ARARGES20E55

**Forma de amortización:** Íntegra al vencimiento El saldo de capital será ajustado por el Coeficiente de Estabilización de Referenda (CER) informado por el BCRA, correspondiente al período transcurrido entre los 10 días hábiles anteriores a la fecha de emisión y los 10 días hábiles anteriores a la fecha de vencimiento del servicio de interés o amortización de capital correspondiente

GENERAL
SERIES HISTÓRICAS

**P. Cpra.:** 133,000

**C. Cpra.:** 320,000

**P. Vta.:** 133,450

**C. Vta.:** 36.541.467,000

**Apertura:** 133,000

**Mínimo:** 132,050

**Máximo:** 135,000

**Último:** 133,450

**Cierre:** 0,000

**Cierre Ant.:** 130,900

**Var.:** 0,019

**Volumen:** 28.588.268,000

**Vol. Monto:** 38.374.095,830

**Vwap:** 134,230

ANALÍTICOS

PRECIO MÁXIMO	PRECIO MÍNIMO	SIGMA	VOLUMEN PROMEDIO
MEDIA	EFECTIVO SIN EJERCICIO	VARIACIÓN DE PRECIO	

## Cauciones y operaciones a plazo

### PRECIOS - CAUCIONES


Tip. Liq.	Plazo ↓	Vto.	Tasa Ult.	Cant. Oper.	Monto. Cdo.	M. Tom.	T. Tom.	T. Col.	M. Col.
USD	1	17/11/2023	0,30 %	153,000	12.401.340,770	62.843,510	0,30 %	0,49 %	40.196,000
ARS	1	17/11/2023	109,07 %	11.810,000	566.974.983,109,630	879.599.786,880	109,07 %	109,08 %	41.857.022,060
USD	5	21/11/2023	0,40 %	43,000	1.103.807,860	0,000	0,00 %	1,50 %	560,000
ARS	5	21/11/2023	109,00 %	2.706,000	6.949.086.053,530	1.439.100,000	108,50 %	109,05 %	511.846.120,930
ARS	6	22/11/2023	109,07 %	403,000	1.515.381.296,410	4.461.000,000	109,07 %	110,00 %	958.980,000
USD	7	23/11/2023	1,50 %	147,000	4.846.103,370	6.787,290	1,50 %	1,95 %	95.000,000
ARS	7	23/11/2023	109,05 %	2.382,000	37127418.195,590	10.436.314,520	109,05 %	110,00 %	4.219.299,870
ARS	8	24/11/2023	111,75 %	144,000	133.608.514,100	4.686.400,350	111,75 %	117,50 %	6.017.097,000
ARS	11	27/11/2023	111,20 %	58,000	15.923.805,220	60.497.024,750	111,20 %	120,00 %	100.000.000,000
ARS	12	28/11/2023	114,00 %	40,000	20.311.952,770	3.644.245,560	114,00 %	120,00 %	6.290.695,470
ARS	13	29/11/2023	115,00 %	22,000	115.294.634,840	95.311.652,030	115,00 %	122,00 %	1.527.000,000
USD	14	30/11/2023	0,00 %	0,000	0,000	50.000,000	0,60 %	2,40 %	10.500,000
ARS	14	30/11/2023	122,00 %	222,000	1.074.568.103,150	249.601.444,260	122,00 %	132,00 %	71.296.894,300
USD	15	01/12/2023	1,00 %	2,000	4.944,890	10.000,000	0,60 %	1,00 %	8.176,470
ARS	15	01/12/2023	123,00 %	106,000	34.474.249,410	8.548.718,780	123,00 %	123,20 %	1.341.334,680
ARS	18	04/12/2023	110,00 %	18,000	5.512.968,850	1.198.154,510	110,00 %	128,90 %	16.404,000
ARS	19	05/12/2023	120,00 %	10,000	1.313.576,600	80.678,340	120,00 %	131,50 %	1.933.808,410
ARS	20	06/12/2023	101,50 %	21,000	15.775.176,170	89.600,000	115,00 %	132,00 %	86.286,360
ARS	21	07/12/2023	110,01 %	22,000	8.584.343,850	3.631.444,740	110,01 %	132,00 %	3.508.249,330

34 total

**BYMADATA** ● Mercado abierto Últ. actualizac. 16/11/2023 - 14:43:32 - Precios con 20 minutos de demora X18E4 48hs BYMA 🔍 🔒 REGISTRARSE

RENTA VARIABLE ▾ RENTA FIJA ▾ DERIVADOS ▾ NOTICIAS Y EVENTOS ▾


### Boletines y Prospectos


Seleccione una fecha   Prospectos por Emisor

Boletín BCBA 13/11/2023

[VER BOLETIN](#)

Prospectos

Emisor	Instrumento	Descarga	Tipo de Archivo
GENNEIA S.A.	OBLIGACIONES NEGOCIABLES		PDF

0 of 0 





**BYMA**  
EDUCA

MUCHAS GRACIAS

---